

# İTHALATÇI SİCİL KARTLARININ SORGULANMASI

Yayın tarihi : 7.Haziran.2011  
Yayın no : 1.0

1. ANA PENCERE .....	3
2. KRİTERLER .....	4
2.1 TcKimlik/Vergi No:.....	4
2.2 Ünvan:.....	4
3.0 İTHALATÇI SİCİL KART(LAR)I .....	6
3.1 İthalatçı Sicil Kartı Güncelleme ve Yeni Kayıt Girme.....	6
3.1.1 Kimlik Bilgileri .....	7
3.1.2 Adres Bilgileri.....	8
3.1.3 İletişim Bilgileri.....	9
3.1.4 Hissedarlar Bilgileri.....	10
3.1.5 Performans Bilgileri .....	11
3.1.6 Üretim Bilgileri .....	12
3.1.7 Kaydet ve Gönder İşlemleri .....	13
3.2 İthalatçı Sicil Kartı Silme .....	14
3.3 Ekran Sıgmama Problemi .....	15

## 1. ANA PENCERE

İthalatçı Sicil Kart(lar)ı ekranına, Menuden İthalat ve daha sonra İthalatçı Sicil Kart(lar)ı tıklanarak girilebilir.

Ana ekran iki bölümden oluşur;

A- Kriterler

B- İthalatçı Sicil Kart(lar)ı

A
B

Kriterler

Tckimlik/Vergi No

Unvan

İthalat

Menü

Sık Kullanılanlar

Efes Yazılım ve Bilişim Hizmetleri

Çıkış

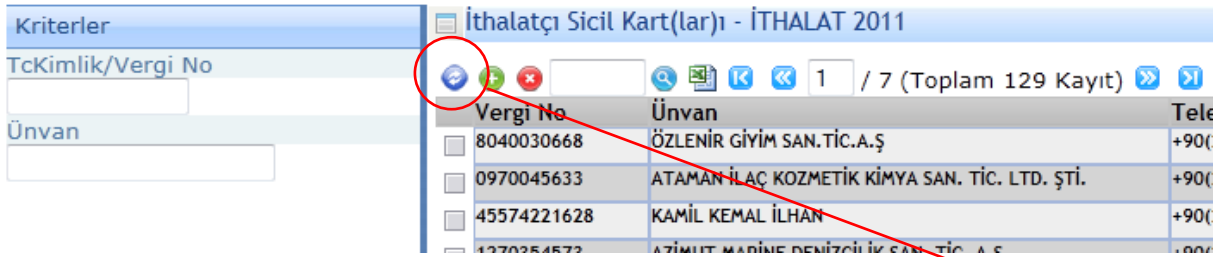
İthalatçı Sicil Kart(lar)ı - İTHALAT 2011 HULUSİ ŞAHİN

7 / 7 (Toplam 129 Kayıt)


Vergi No	Unvan	Telefon	Fax	Email	Web	Süre Sonu	Durum
8040030668	ÖZLENİR GİYİM SAN.TİC.A.Ş.	+90(212)245 59 60	+90(212)249 27 87	muhassebegozenir.com.tr		31/12/2011	Onay Bekliyor
0970045633	ATAMAN İLAÇ KOZMETİK KİMYA SAN. TİC. LTD. ŞTİ.	+90(212)449 35 00	+90(212)449 35 20	muhasbebegunl.com.tr		30/12/2011	Onaylanmış
45574221628	KAMİL KEMAL İLHAN	+90(216)314 55 16	+90(216)314 55 17	kkemalilhan@gmail.com		22/01/2011	Onaylanmış
1270354573	AZİMUT MARİNE DENİZCİLİK SAN. TİC. A.Ş.	+90(224)573 22 00	+90(224)573 39 62	cemsaah.kutkugsirmamarin		31/12/2010	Onaylanmış
8380046749	TEMSA GLOBAL SANAYİ VE TİCARET A.Ş.	+90(322)355 62 62		onur.kuyucuogutemsagl		31/12/2009	Onaylanmış
1400230827	BANDO KAYIŞ SAN.VE TİC.(TÜRKİYE) A.Ş.	+90(262)677 11 20	+90(262)677 11 29	mail@bandoturkey.com		02/01/2011	Onaylanmış
1700211465	BİG İTHALAT İHRACAT LTD.ŞTİ.			big@bigithalat.com.tr		29/12/2010	Onaylanmış
2030015796	CARGİLL TARIM VE GIDA SAN.TİC. A.Ş.	+90(216)554 18 00	+90(216)474 98 06	info@cargill.com		31/12/2010	Onaylanmış
7620014871	SERHAS DIŞ TİCARET TURİZM A.S.	+90(212)427 03 04	+90(212)626 11 94	admin@serhastekstil.com		13/11/2012	Onaylanmış
8440447495	TİFTİKİOĞLU TEKSTİL SAN.TİC.LTD.ŞTİ.	+90(366)314 10 75	+90(366)314 11 65	tiftikioglutekstil@hotmail		27/08/2015	Onaylanmış
4650033181	INTERSOURCE TEKS.VE KONF.SAN.VE TİC. A.Ş.	+90(282)798 50 00	+90(282)798 50 02	info@denimvillage.com		30/06/2011	Onaylanmış
6320009768	NUH ÇİMENTO SANAYİ A.Ş.	+90(262)316 20 00	+90(262)511 41 21	nuhcimento@nuhcimento.		31/12/2010	Onaylanmış
6220028987	MODİTAL TEKS.SAN.VE TİC.A.Ş	+90(216)353 55 61	+90(216)387 14 08	modital@modital.com.tr		23/01/2012	Onaylanmış
2110064093	CONS TEKS.SAN.İTH.İHR.VE TİC.LTD.ŞTİ.	+90(212)644 12 24	+90(212)641 90 30	consinfo@consjeans.com		17/11/2009	Onaylanmış
0790092595	ARMA DIŞ TİC.A.Ş.	+90(212)325 41 32	+90(212)325 41 10	arma@gunes.net		01/01/2011	Onaylanmış
8370061144	TEMEL PETEK ARICILIK EYİ SAN.VE TİC.LTD.ŞTİ.	+90(212)281 14 43	+90(212)324 53 22	info@temelpetek.com.tr		01/01/2100	Onaylanmış
6230009811	MUDO SATIŞ MAĞAZALARI A.Ş	+90(212)456 07 07	+90(212)422 19 51	burhanmertler@mertlerdi	www.mudo.com.tr	01/01/2100	Onaylanmış
7330353452	PROMAKSAN MAKİNA KONVEYÖR BANT KAYIŞ KİMSAN. LTD. Ş	+90(322)429 48 80	+90(322)429 48 24	b.alibilir@hotmail.com		26/01/2014	Onaylanmış
2920592419	DENPA TEKS.GİYİM SAN.VE TİC.LTD.ŞTİ.	+90(212)245 27 16	+90(212)245 27 16	muhassebegoziem.com.tr		31/12/2011	Onaylanmış
2910641595	DENİMART TEKS.VE KONF.SAN.VE TİC.LTD.ŞTİ.					31/12/2009	Onaylanmış

## 2. KRİTERLER


Kriterler ekranında iki farklı filtreleme seçeneği vardır. Bunlar “Tc Kimlik/Vergi No” ile “Ünvan” alanlarıdır.



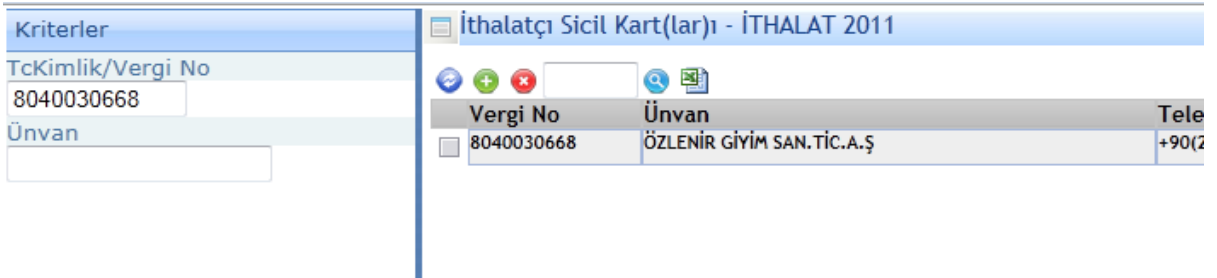
Vergi No	Ünvan	Tele
8040030668	ÖZLENİR GİYİM SAN.TİC.A.Ş	+90(
0970045633	ATAMAN İLAÇ KOZMETİK KİMYA SAN. TİC. LTD. ŞTİ.	+90(
45574221628	KAMİL KEMAL İLHAN	+90(
1370354573	AZİMUT MARİNE DENİZCİLİK SAN. TİC. A. Ş.	+90(

Girilen kriter sonuçlarını görmek için kriter ekranının hemen sağındaki  yenile butonuna basmak gereklidir.

### 2.1 TcKimlik/Vergi No:


TcKimlik/Vergi No ile filtreleme yaparken bu alanın eksiksiz olarak girilmesi ve  yenile butonuna basılması gereklidir, eğer vergi veya kimlik numaralarının ilk 4-5 hanesi girilirse sonuç vermeyecektir.


Ör: TcKimlik/Vergi No alanına 8040030668 girildiğinde sonuç aşağıdaki gibi dönecektir.



Vergi No	Ünvan	Tele
8040030668	ÖZLENİR GİYİM SAN.TİC.A.Ş	+90(2

### 2.2 Ünvan:

Ünvan ile filtreleme yaparken firma ünvanının tam olarak yazılarak  yenile butonuna basılması gereklidir.

Ör: Ünvan alanına “KAMİL KEMAL İLHAN” girilip  yenile butonuna basıldığında firmaya ait bilgiler ekrana gelecektir.

Kriterler	İthalatçı Sicil Kart(lar)ı - İTHALAT 2011		
TcKimlik/Vergi No	<input type="text"/>		
Ünvan	<input type="text" value="KAMİL KEMAL İLHAN"/>		

Vergi No	Ünvan	Tele
<input type="checkbox"/> 45574221628	KAMİL KEMAL İLHAN	+90(

Eğer Ünvan alanına “KA” girseydik KA ile başlayanlar ekrana gelecekti.

Kriterler	İthalatçı Sicil Kart(lar)ı - İTHALAT 2011		
TcKimlik/Vergi No	<input type="text"/>		
Ünvan	<input type="text" value="KA"/>		

Vergi No	Ünvan	Tel
<input type="checkbox"/> 45574221628	KAMİL KEMAL İLHAN	+90
<input type="checkbox"/> 5090028808	KARADENİZ ÖRME SAN.VE DIŞ TİC. A.Ş.	+90
<input type="checkbox"/> 4860057507	KADİR TİCARET VE PAZ.LTD.ŞTİ.	
<input type="checkbox"/> 5230081793	KARBON TEKSTİL DERİ PAZ.SAN.VETİC.LTD.Ş.	+90
<input type="checkbox"/> 5260054088	KARTEKS TEKS.SAN. VE TİC. A.Ş	+90
<input type="checkbox"/> 4940181453	KANADLI KARDEŞLER TİC. LTD. ŞTİ.	

### 3.0 İTHALATÇI SİCİL KART(LAR)I


Bu alanda üç adet işlem çeşidi vardır bunlar;

A- Kayıtlı bir ithalatçının bilgilerini kriter ekranında yardımcı ile bulup güncelleme yapmak.

B- Yeni bir kayıt eklemek.

C- Kayıtlı bir ithalatçıyı yine kriter ekranı yardımcı ile bulup silmek.

### 3.1 İthalatçı Sicil Kartı Güncelleme ve Yeni Kayıt Girme

Güncelleme işlemi ile Yeni kayıt girme arasında bilgilerin sayfaya boş gelmesi dışında bir fark yoktur. Yeni kayıt girerken kriter ekranına bir değer girmeye gerek yoktur yapılması gereken  butonuna basarak boş bir sayfanın gelmesini sağlamaktır. Aşağıda Güncelleme işleminin nasıl yapılacağı anlatılacaktır.


Girilen filtre sonuçlarına göre ekranın sağ tarafında ilgili ithalatçı bilgileri yer alır.

Kriterler

TcKimlik/Vergi No

Ünvan

KA

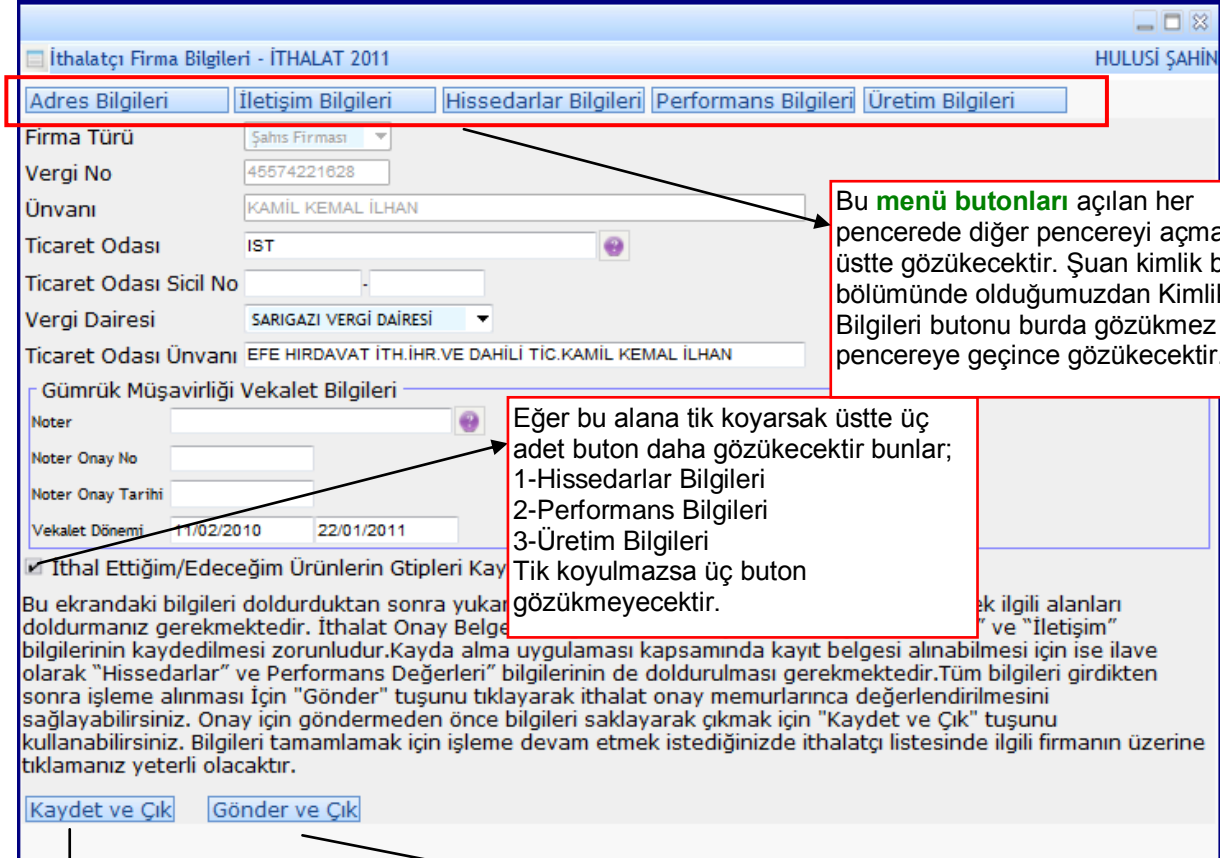
Ör: Ünvan alanına KA Girerek  yenile butonuna bastığımızda aşağıdaki gibi bir liste çıkacaktır.

Vergi No	Ünvan	Telefon	Fax	Email	Web	Süre Sonu	Durum
45574221628	KAMİL KEMAL İLHAN	+90(216)314 55 16	+90(216)314 55 17	kkemalilhan@gmail.com		22/01/2011	Onaylanmış
50000288008	KARADENİZ ÖRME SAN.VE DİŞ. TİC. A.Ş.	+90(212)652 37 17	+90(212)652 16 06	ayup@karadenizorme.com		24/12/2009	Onaylanmış
4860057507	KADIR TİCARET VE PAZ.LTD.ŞTİ.					31/12/2009	Onaylanmış
5230081793	KARBON TEKSTİL DERİ PAZ.SAN.VETİC.LTD.Ş.	+90(232)462 52 66	+90(232)461 20 93	ayse_gurer@mynet.com		31/12/2009	Onaylanmış
5260054088	KARTEKS TEKS.SAN. VE TİC. A.Ş	+90(322)394 45 97	+90(322)394 45 99	kadhuseyin@yahoo.com		03/02/2019	Onaylanmış
4940181453	KANADLI KARDEŞLER TİC. LTD. ŞTİ.					20/03/2011	Onaylanmış

Filtre sonucuna göre çıkan ithalatçı veya ithalatçılardan hangisinde işlem yapılacak ise onun üstüne tıklanması gerekmektedir.

### 3.1.1 Kimlik Bilgileri

Ör: KAMİL KEMAL İLHAN tıklandığında ithalatçı firmanın **Kimlik Bilgileri** ekranı açılacaktır.



Bu **menü butonları** açılan her pencerede diğer pencereyi açmak için üstte gözükecektir. Şuan kimlik bilgileri bölümünde olduğumuzdan Kimlik Bilgileri butonu burda gözükmez diğer pencereye geçince gözükecektir.

Eğer bu alana tik koyarsak üstte üç adet buton daha gözükecektir bunlar;  
1-Hissedarlar Bilgileri  
2-Performans Bilgileri  
3-Üretim Bilgileri  
Tik koyulmazsa üç buton gözükmeyecektir.

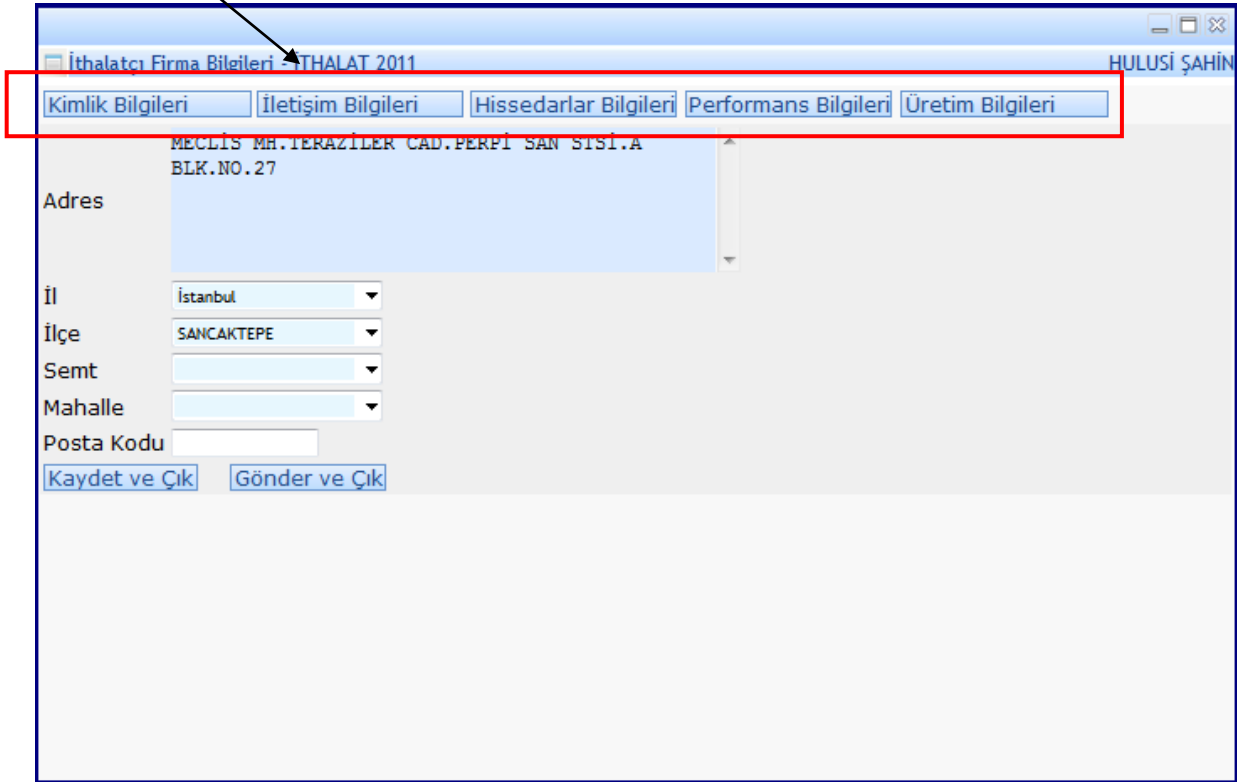
İşlem bittiğinde kaydedip çıkmak için kullanılır. Birlik tarafına bilgi göndermez.

İşlem bittiğinde tüm verilerin birlik tarafına yollanmasını sağlar ve pencereden çıkar.

Bu ekranda gerekli değişiklikler yapıldıktan sonra diğer ekranlara geçilebilir ya da **Kaydet ve Çık** veya **Gönder ve Çık** butonlarına basarak işlem tamamlanabilir. **Kaydet ve Çık** butonu girdiğiniz bilgileri ya da yaptığınız değişiklikleri kaydedip çıkar. Fakat bu değişiklikleri ithalat.ebirlik sistemine iletmez. **Gönder ve Çık** butonu ise bilgileri kaydeder ve ithalat.ebirlik sistemine onay için gönderir.

### 3.1.2 Adres Bilgileri

Gerekli adres bilgisi deęişiklikleri yapılarak **Kaydet ve Çık** veya **Gönder ve Çık** butonlarına basarak işlem tamamlanabilir ya da başka deęişiklikler yapılacaksa **menü butonlarından** ilgili butona basılarak o ekrana geçilebilir.



İthalatçı Firma Bilgileri İTHALAT 2011 HULUSİ ŞAHİN

Kimlik Bilgileri İletişim Bilgileri Hissedarlar Bilgileri Performans Bilgileri Üretim Bilgileri

MECLİS MH.TERAZİLER CAD.PERPE SAN SİSİ.A  
BLK.NO.27

Adres

İl İstanbul

İlçe SANCAKTEPE

Semt

Mahalle

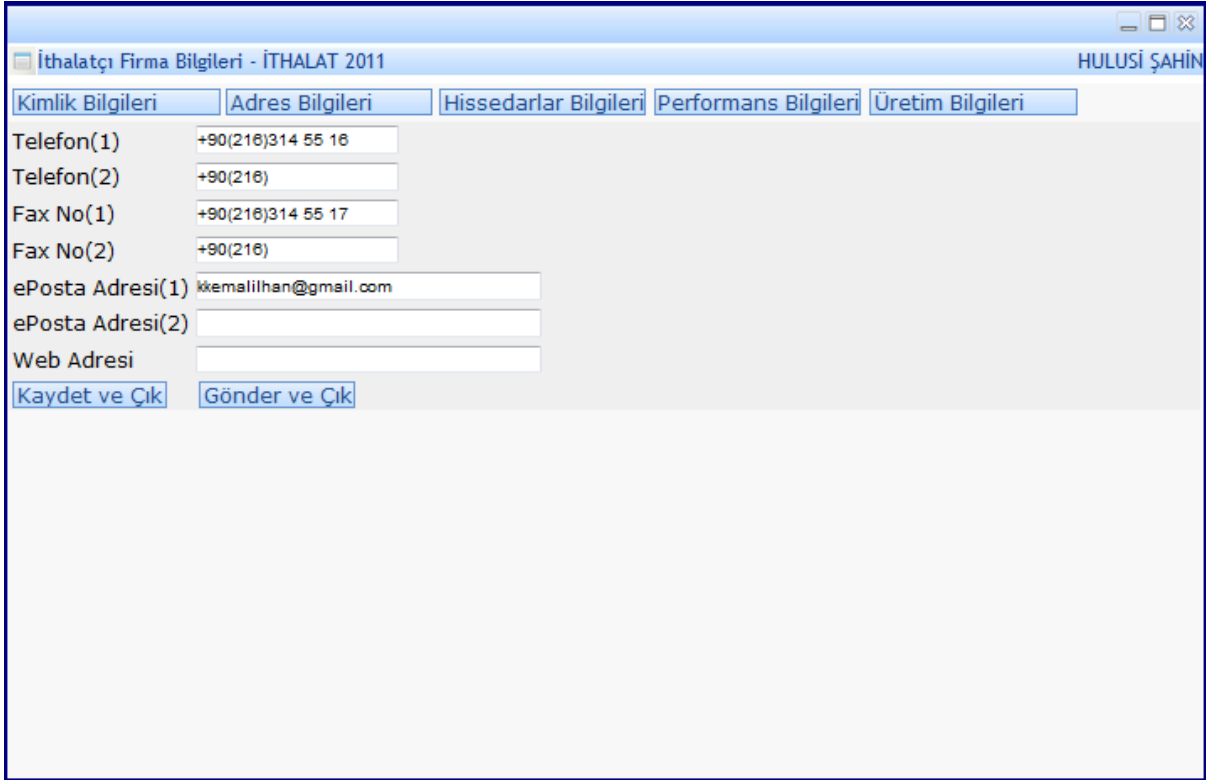
Posta Kodu

Kaydet ve Çık Gönder ve Çık



### 3.1.3 İletişim Bilgileri

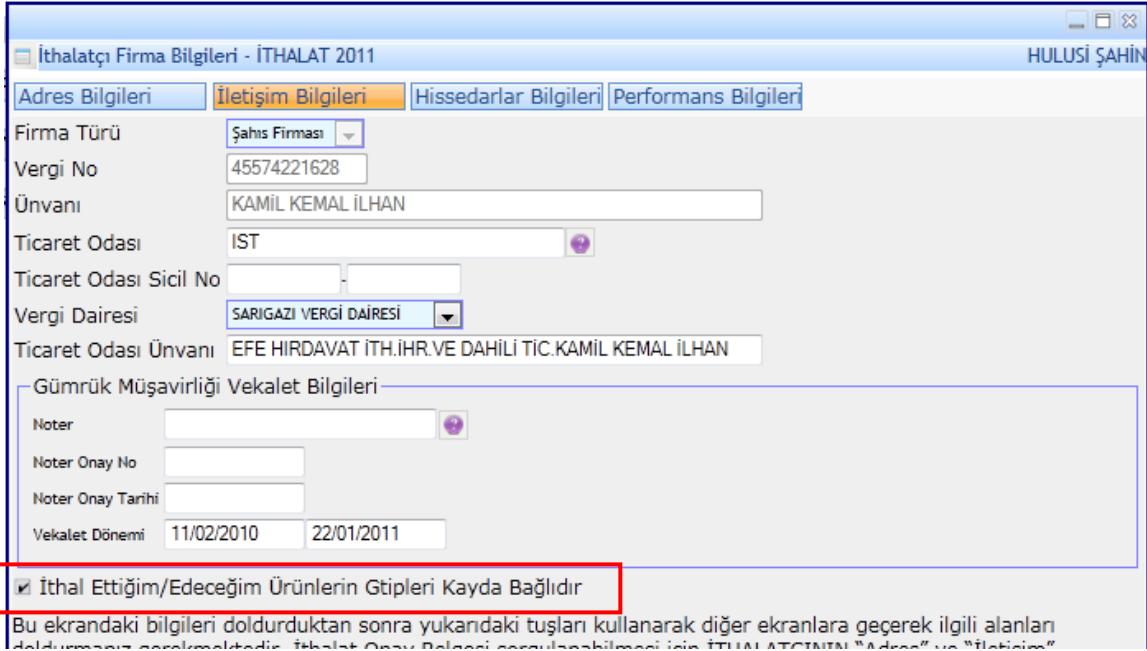
Gerekli iletişim bilgisi değişiklikleri yapılarak **Kaydet ve Çık** veya **Gönder ve Çık** butonlarına basarak işlem tamamlanabilir ya da başka değişiklikler yapılacaksa **menü butonlarından** ilgili butona basılarak o ekrana geçilebilir.



Kimlik Bilgileri	Adres Bilgileri	Hissedarlar Bilgileri	Performans Bilgileri	Üretim Bilgileri
Telefon(1)	+90(216)314 55 16			
Telefon(2)	+90(216)			
Fax No(1)	+90(216)314 55 17			
Fax No(2)	+90(216)			
ePosta Adresi(1)	kemalilhan@gmail.com			
ePosta Adresi(2)				
Web Adresi				
<b>Kaydet ve Çık</b>	<b>Gönder ve Çık</b>			

### 3.1.4 Hissedarlar Bilgileri

Eğer Kimlik Bilgileri Ekranında İthal Ettiğim/Edeceğim Ürünlerin Gtipleri Kayda Bağlıdır seçeneğinin yanına tik koyulmuş ise menü butonlarında Hissedarlar Bilgileri butonu gözükecektir ve bu alanın doldurulması zorunludur.



İthalatçı Firma Bilgileri - İTHALAT 2011 HULUSİ ŞAHİN

Adres Bilgileri İletişim Bilgileri Hissedarlar Bilgileri Performans Bilgileri

Firma Türü Şahıs Firması

Vergi No 45574221628

Ünvanı KAMİL KEMAL İLHAN

Ticaret Odası IST

Ticaret Odası Sicil No

Vergi Dairesi SARIGAZI VERGİ DAİRESİ

Ticaret Odası Ünvanı EFE HIRDAVAT İTH.IHR.VE DAHİLİ TIC.KAMİL KEMAL İLHAN

Gümrük Müşavirliği Vekalet Bilgileri

Noter

Noter Onay No

Noter Onay Tarihi

Vekalet Dönemi 11/02/2010 22/01/2011

İthal Ettiğim/Edeceğim Ürünlerin Gtipleri Kayda Bağlıdır

Bu ekrandaki bilgileri doldurduktan sonra yukarıdaki tuşları kullanarak diğer ekranlara geçerek ilgili alanları doldurmanız gerekmektedir. İthalat Onay Belgesi sorularını cevaplamak için İTHALAT ONAY "Adres" ve "Haberleşme"

Hissedarlar Bilgileri ekranı aşağıdaki gibidir;



İthalatçı Firma Bilgileri - İTHALAT 2011 HULUSİ ŞAHİN

Kimlik Bilgileri Adres Bilgileri İletişim Bilgileri Performans Bilgileri

Tip	Tc Kimlik No	Unvan/Ad Soyad	Ülke	Hisse
Şahıs	45574221628	KAMİL KEMAL İLHAN	TÜRKİYE	100,0000

Kaydet ve Çık Gönder ve Çık

Gerekli bilgiler girildikten sonra menü butonlarından başka ekrana geçebilir ya da **Kaydet ve Çık** veya **Gönder ve Çık** butonlarına basarak işlem tamamlanabilir.

### 3.1.5 Performans Bilgileri

Hissedarlar Bilgileri ekranında olduğu gibi Kimlik Bilgileri Ekranında İthal Ettiğim/Edeceğim Ürünlerin Gtipleri Kayda Bağlıdır seçeneğinin yanına tik koyulmuş ise menü butonlarında Performans Bilgileri butonu gözükecektir ve bu alanın doldurulması zorunludur.

İthalatçı Firma Bilgileri - İTHALAT 2011		HULUSİ ŞAHİN					
Kimlik Bilgileri		Adres Bilgileri		İletişim Bilgileri		Hissedarlar Bilgileri	
Kod	Açıklama	2006	2007	2008	2009	2010	
620	Satılan Mamul Maliyeti						
621	Satılan Ticari Mallar Maliyeti						
600	Yurtiçi Satışlar						
601	Yurtdışı Satışlar						
61-	Satış İndirimleri						
152	Mamuller						
153	Ticari Mallar						
690	Dönem Karı/Zararı						
691	Dönem Karı Vergisi ve Diğer Yasal Yükümlülük Karşılıkları						
720	Direkt İşçilik Giderleri						
İthalatçı tarafından çalıştırılan işçilerin ilgili takvim yılı içinde ödenen sigorta prim-gün sayısı toplamı							
İthalatçının ilgili takvim yılı içinde yaptığı toplam ithalat miktarı (ABD Doları)							
İthalatçının ilgili takvim yılı içinde yaptığı toplam ihracat miktarı (ABD Doları)							

[Kaydet ve Çık](#) [Gönder ve Çık](#)

Görüldüğü gibi yıllara göre ayrılmış bir ekran çıkacaktır ve yıllara göre performans değerlerinin girilmesi gerekmektedir.

Gerekli bilgiler girildikten sonra menü butonlarından başka ekrana geçebilir ya da **Kaydet ve Çık** veya **Gönder ve Çık** butonlarına basarak işlem tamamlanabilir.

### 3.1.6 Üretim Bilgileri

Üretim Bilgileri Ekranı eğer **İthal Ettiğim/Edeceğim Ürünlerin Gtipleri Kayda Bağlıdır** seçeneğinin yanına tik koyulmuş ise menü butonlarında gözükecektir ve bu alanın doldurulması zorunludur.

Bu alana üretim bilgileri yüzde olarak girilmelidir.

Ör: İplik grubu içinde girilen değerlerin toplamı 100'ü geçmemelidir. Eğer Suni ve sentetik ipler değerine 80 girersek, Yün ipliği veya Pamuk dışındaki kısa elyaftan iplikler toplamına 20 değeri girilmelidir.

Grup Adı	Alt Ürün Grubu	Üretim İçindeki Payı (%)
İplik Grubu	Pamuk dışındaki kısa elyaftan iplikler	
	Suni ve sentetik iplikler	
	Yün ipliği	
Tekstil Grubu	Pamuklu dokuma mensucat (denim hariç)	
	Denim	
	Suni sentetik dokuma mensucat	
	Pamuklu ve suni sentetik dışındaki maddelerden dokuma mensucat	
	Örme mensucat	
	Dokunmamış mensucat	
	Ev tekstili	
Hazır Giyim Grubu	Denim giyim	
	Dokuma dış giyim	
	Örme dış giyim	
	İç giyim	
	Çorap	
	Aksesuarlar	
Deri Giyim Grubu	Deri ve Kürk Giyim Ürünleri	
Diğer		

[Kaydet ve Çık](#) [Gönder ve Çık](#)

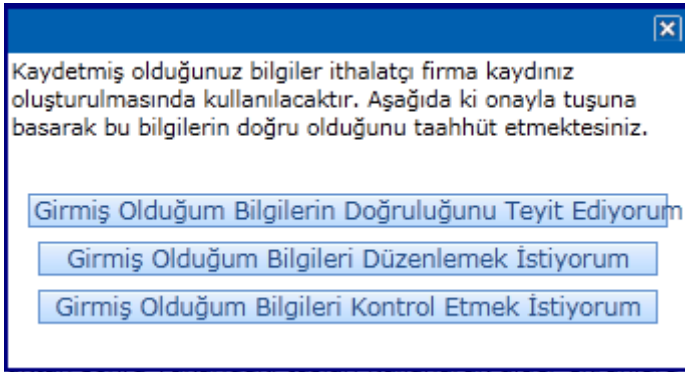
Gerekli bilgiler girildikten sonra menü butonlarından başka ekrana geçebilir ya da **Kaydet ve Çık** veya **Gönder ve Çık** butonlarına basarak işlem tamamlanabilir.

### 3.1.7 Kaydet ve Gönder İşlemleri

**Kaydet ve Çık** butonu yaptığımız işlemleri kaydeder ve pencereyi kapatır. Burdaki amaç verilerin kaybolmadan bir sonraki girişimde tekrar ekrana gelmesini sağlamaktır fakat bu bilgiler ebirlik tarafına yollanmazlar.

**Gönder ve Çık** butonu ise bilgileri kaydeder ve *ithalat.ebirlik* sistemine onay için gönderir. Eğer onay alırsa ordaki bilgilerin bu bilgiler doğrultusunda güncellenmesini sağlar.

**Gönder ve Çık** dediğimizde alttaki gibi bir uyarı ekranı gelecektir. Eğer girdiğimiz bilgiler doğruysa en üstteki seçenek yani “Girmiş olduğum bilgilerin doğruluğunu teyit ediyorum” tıklanarak bilgiler ebirlik tarafına yollanır.




Yollama işlemini gerçekleştirdiğimizde gönderme tarihimiz ve ne zaman onay aldığı hakkındaki bilgileri “İTHALATÇI SİCİL KART(LAR)” ekranında görebiliriz.


Vergi No	Ünvan	Telefon	Fax	Email	Web	Süre Sonu	Durum	Gönderilme Tarihi	Onaylanma Tarihi
8040030668	ÖZLENİR GİYİM SAN.TİC.A.Ş	+90(212)245 59 60	+90(212)249 27 87	muhasabe@ozlenir.com.tr		31/12/2011	Onay Bekliyor	06/06/2011 21:10:26	03/06/2011 14:52:5
0970045633	ATAMAN İLAÇ KOZMETİK KİMYA SAN. TİC. LTD. ŞTİ.	+90(212)449 35 00	+90(212)449 35 20	muhasabe@uni.com.tr		30/12/2011	Onaylanmış		
45574221628	KAMİL KEMAL İLHAN	+90(216)314 55 16	+90(216)314 55 17	kkemalilhan@gmail.com		22/01/2011	Onaylanmış		

Durum	Gönderilme Tarihi	Onaylanma Tarihi
Onay Bekliyor	06/06/2011 21:10:26	03/06/2011 14:52:5






### 3.2 İthalatçı Sicil Kartı Silme

Sicil kartını silmek için kriter ekranının yardımı ile aradığımız sicil kartını bulmamız ve  sil butonuna basmamız yeterlidir.

Ör: Vergi Numarası “8040030668” olan bir sicil kartını silmek için önce kriter ekranına Tckimlik/Vergi No alanına “8040030668” girilir ve  yenile butonuna basılarak ilgili sicil kartı bulunur.

Kriterler		
Tckimlik/Vergi No	8040030668	
Ünvan		


İthalatçı Sicil Kart(lar)ı - İTHALAT 2011		
  	 	
Vergi No	Ünvan	Tel
<input type="checkbox"/> 8040030668	ÖZLENİR GİYİM SAN.TİC.A.Ş	+90

Silinecek sicil kartı üstüne tıklanır ve **Kişisel Bilgileri** ekranı geliceltir. Bu ekran sağ üstten kapanır.

Vergi No	İthalatçı Firma Bilgileri - İTHALAT 2011		HULUSİ ŞAHİN
<input checked="" type="checkbox"/> 8040030668	Adres Bilgileri	İletişim Bilgileri	Hissedarlar Bilgileri
	Performans Bilgileri	Firma Türü: Anonim	

Ekranı kapadığımızda artık sicil kartının yanında tik gözükecektir.

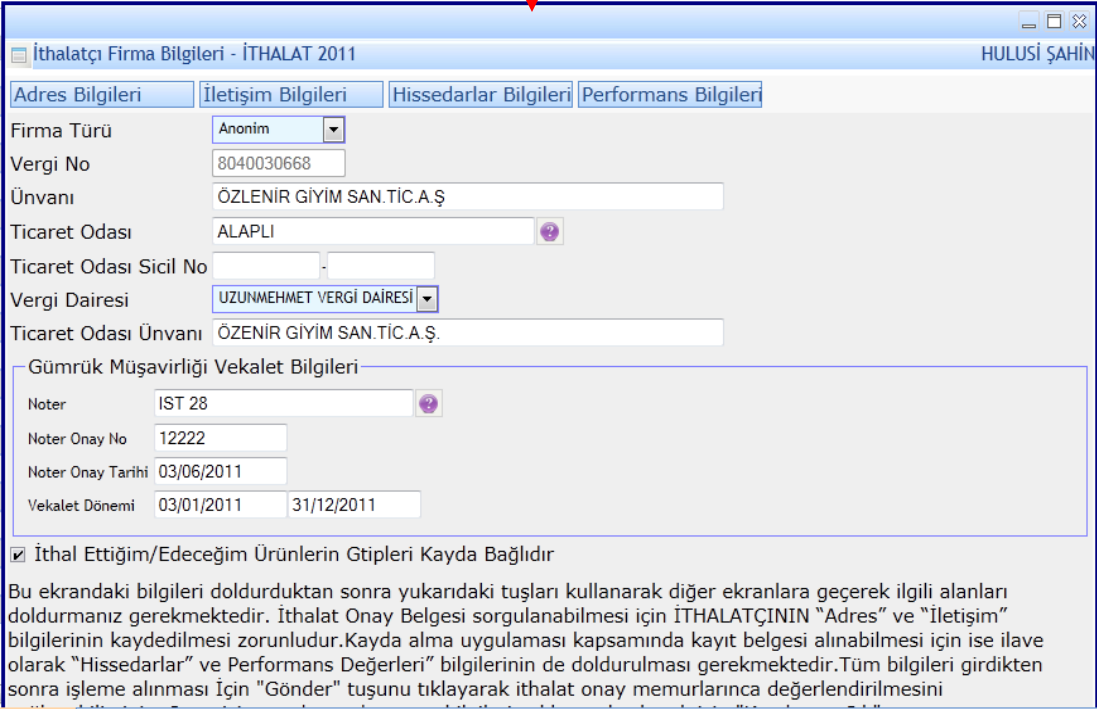
Vergi No	Ünvan
<input checked="" type="checkbox"/> 8040030668	ÖZLENİR GİYİM

 Sil butonuna basarak seçili olan sicil kartı sistemden silinir.

### 3.3 Ekran Sığmama Problemi

Çözünürlükten dolayı açılan pencerelerin üst kısmı ya da alt kısmı gözükmebilir. Bunu çözmek için iki yöntem vardır.

İlk yöntem pencerenin lacivert kenarlarını tutarak aşağı yukarı hareket ettirmektir. Böylece sayfanın alt ve üst kısmı gözükecektir.



art(lar)ı

İkinci yöntem ise sayfa açırken Ctrl tusuna basılı tutup farenin scroll tuşunu ileri doğru iterek sayfayı küçültmektir. Bu yöntem daha kullanışlıdır.